

Воздух по оптовым ценам

План/Факт по периодам

Карта продаж

Прирост клиентов

- 4 -

- 5 -

1150

Клиентов

2635

Точек Доставок

104

Продуктов

25

Областей

259

Населен.Пунктов

6

Регионов



План Факт по периодам

Год

2019

2018

Квартал

Кв. 1

Кв. 3

Кв. 2

Кв. 4

Бренд

Воздух 01

Воздух 02

Воздух 03

707 603

ПланТК

941 698

Факт, кг

133,1%

% выполнения

-15 754

Возврат, кг

941 698

Факт, кг

Январь

Февраль

Март

Апрель

Май

Июнь

Июль

Август

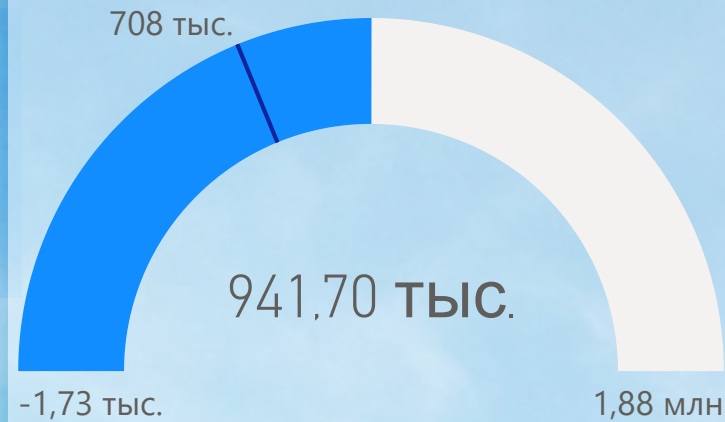
Сентябрь

Октябрь

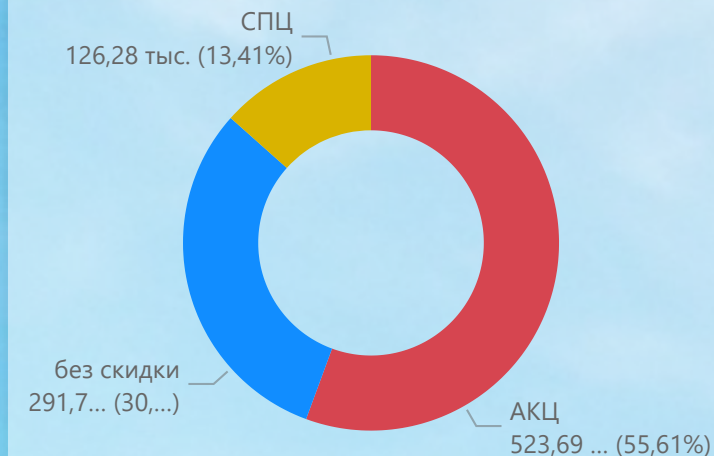
Ноябрь

Декабрь

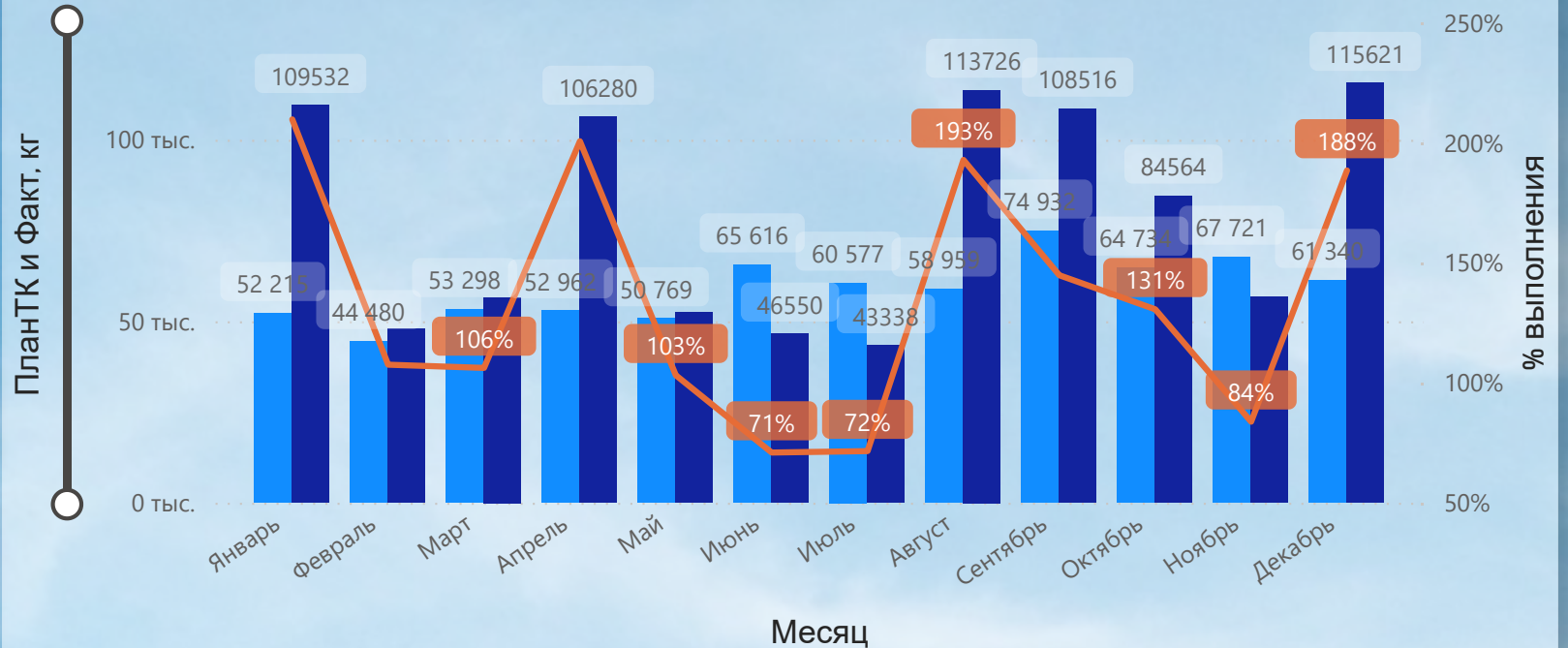
План/Факт, кг



Факт, кг по Акция



ПланТК Факт, кг % выполнения



Бренд	Реализация, кг	Факт, кг	Возврат, кг	% возврата	ПланТК	% выполнения	Количество	Артикул
Воздух 01	758 320	740 356	-13 456	-1,8%	494 089	149,8%		221
Воздух 03	186 410	184 681	-1 151	-0,6%	191 087	96,6%		27
Воздух 02	18 011	16 661	-1 147	-6,9%	22 427	74,3%		29
Всего	962 741	941 698	-15 754	-1,7%	707 603	133,1%		277

Карта продаж

Год

- 2019
- 2018

1 150

Клиентов

2 635

Точек Доставок

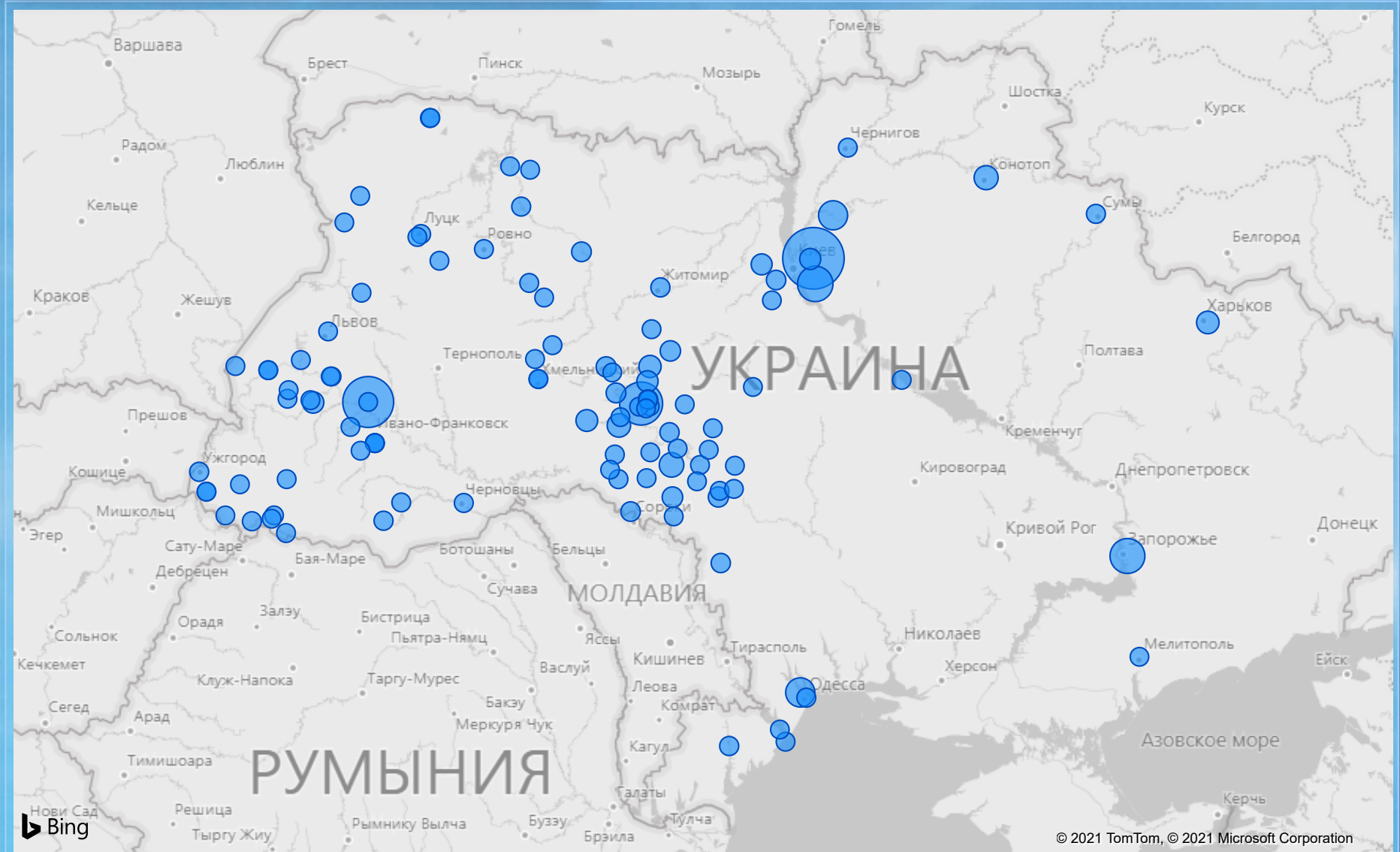
88

Продуктов

Факт, кг по Брендам



Область	Факт, кг	Возврат, кг	Клиентов
Київська	269 649	-93	19
Вінницька	235 573	-7 090	164
Львівська	146 977	-1 117	19
Запорізьська	66 997	0	2
Одеська	51 529	-67	3
Чернігівська	43 993	-674	2
Сумська	24 238	-225	2
Харківська	16 341	0	1
Житомирська	7 360	-1 654	10
Закарпатська	4 748	-368	8
Івано-Франківська	4 160	-239	8
Рівненська	3 012	-357	10
Волинська	2 925	-566	4
Хмельницька	2 064	-305	7
Чернівецька	1 182	-50	1
Черкаська	-1	-1	1
Всего	880 747	-12 806	234



Прирост клиентов

Квартал

Кв. 1

Кв. 2

Кв. 3

Кв. 4

Месяц

Январь

Февраль

Март

Апрель

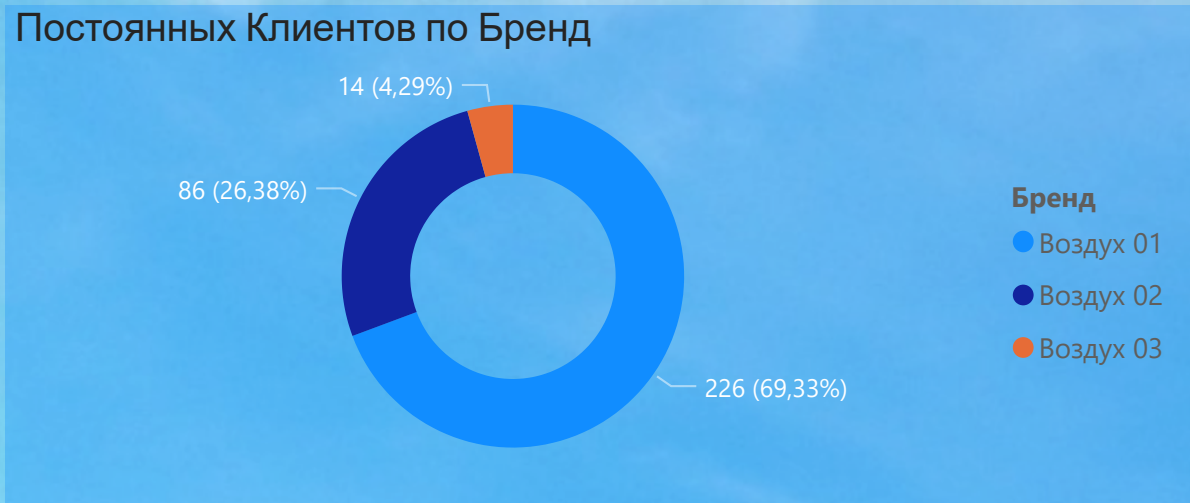
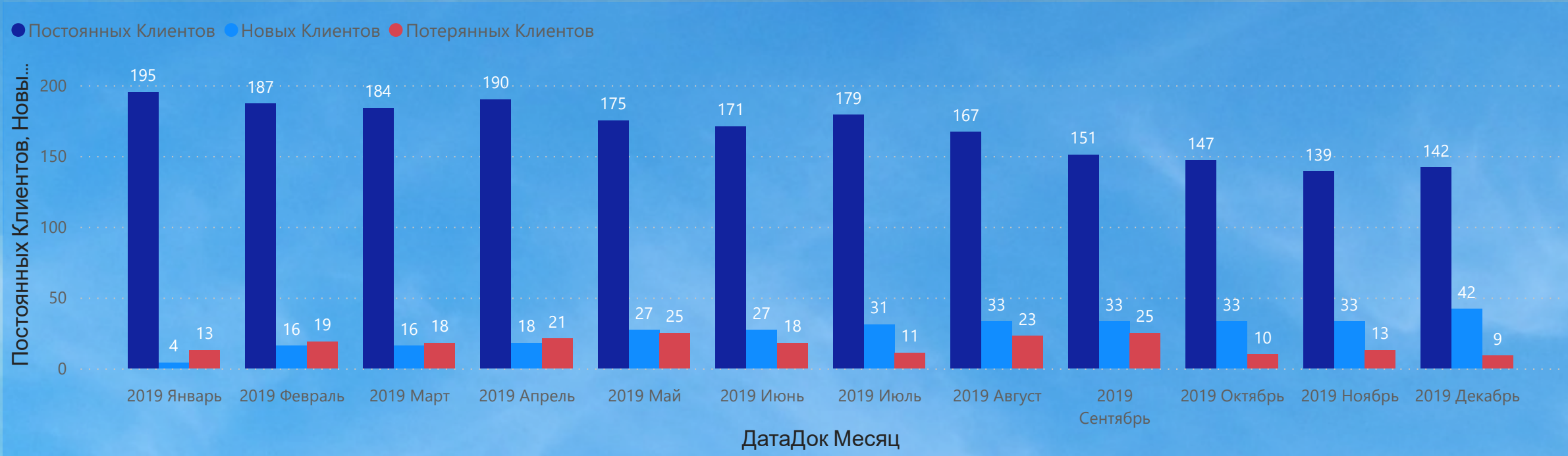


315
Текущих Клиентов

83
Новых Клиентов

6
Потерянных Клиентов

232
Постоянных Клиентов



Бренд	Год	КолТекущих Клиентов	КолНовых Клиентов	КолПостоянных Клиентов	КолПотерянных Клиентов
Воздух 01	2019	306	80	226	5
Воздух 02	2019	108	22	86	4
Воздух 03	2019	25	11	14	0
Всего		315	83	232	6